

Communiqué de presse

16-06-2009

L'INDUSTRIE EUROPEENNE DU PARQUET EN 2008

2008 – Une année riche en défis pour le secteur européen du parquet

Conformément aux prévisions de janvier de la FEP (Fédération européenne du Parquet) et suite à la nouvelle détérioration du marché au cours du quatrième trimestre 2008, les résultats compilés fournis par les entreprises membres et les fédérations nationales indiquent un recul tant des volumes de production que de la consommation de parquet sur le marché européen. Cette baisse intervient après plusieurs années de croissance continue dans le secteur.

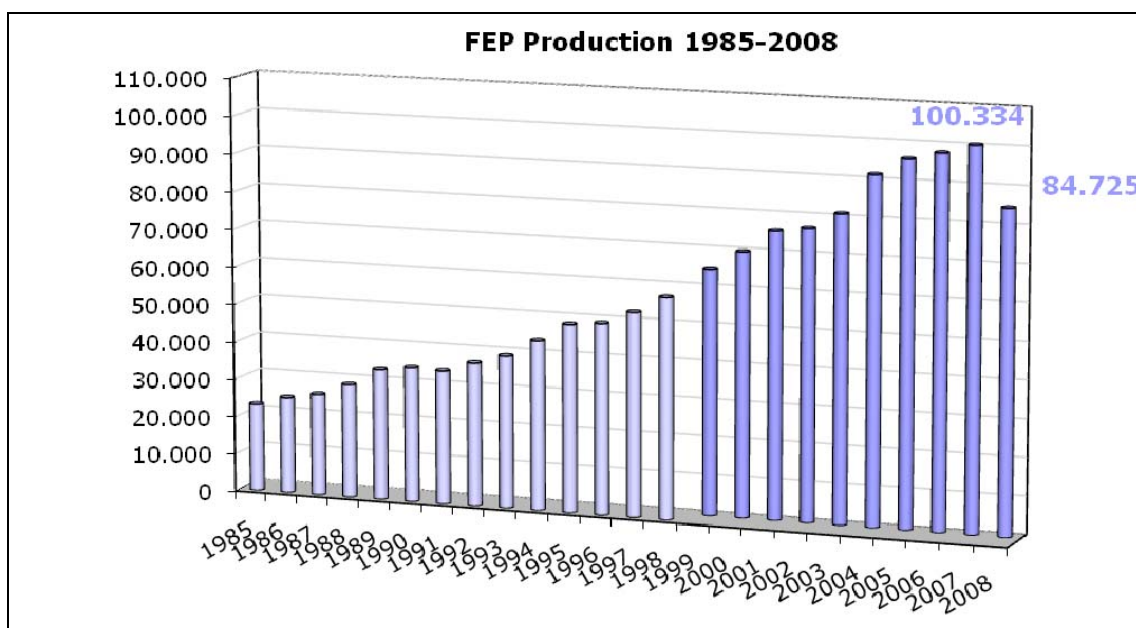
Cette évolution était attendue par l'industrie, confrontée à un ralentissement constant de son activité tout au long de l'année écoulée. Les résultats en baisse des principaux marchés historiques, les conséquences de la crise économique mondiale, les troubles financiers sans précédent et la chute des activités de construction locales constituent incontestablement des facteurs majeurs à l'origine du repli général du marché. Toutefois, la FEP souhaite souligner que certaines des données reçues étaient « provisoires », ce qui implique que des variations restent possibles.

La production totale dans la zone FEP a reculé de 15,56%, pour atteindre un volume de 84.725 m², soit un niveau légèrement supérieur à 2003. Les importantes pertes enregistrées en Suède, en France, en Espagne, dans le cluster nordique et en Allemagne ont pesé lourdement sur le développement négatif de l'ensemble du secteur.

Production de parquet dans les pays membres de la FEP

	000 m ²	+/- 000 m ²	+/- %
1985	23.300		
1986	25.580	2.280	9,8 %
1987	26.991	1.411	5,5 %
1988	29.997	3.006	11,1 %
1989	34.566	4.569	15,2 %
1990	35.634	1.068	3,1 %
1991	35.294	-340	-1,0 %
1992	37.977	2.683	7,6 %
1993	40.396	2.419	6,4 %
1994	44.972	4.576	11,3 %
1995	49.798	4.826	10,7 %
1996	50.578	780	1,6 %
1997	53.836	3.258	6,4 %
1998	58.308	4.472	8,3 %
1999 (*)	64.774	6.466	11,09 %
2000	69.812	5.038	7,78 %
2001	75.621	5.809	8,32 %
2002	76.741	1.120	1,48 %
2003	81.039	4.298	5,60 %
2004	91.453	10.414	12,85 %
2005	95.977	4.524	4,95 %
2006	97.911	1.934	2,02 %
2007	100.334	2.423	2,47 %
Production FEP totale 2008	84.725	-15.609	-15,56 %

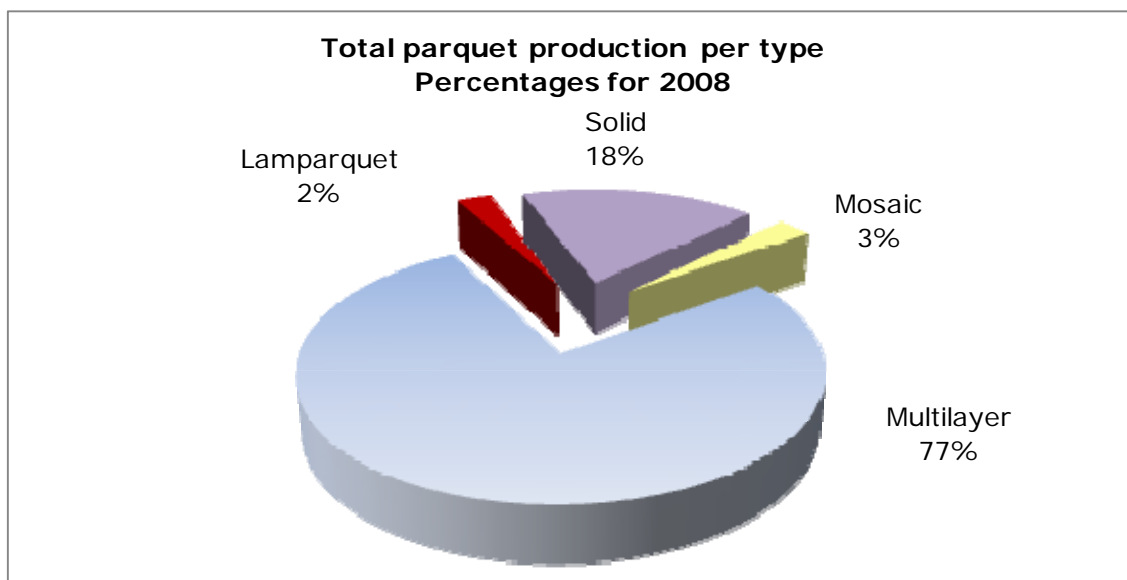
(*) Depuis 1999, les chiffres indiqués représentent le marché total dans la zone FEP.
Aucune distinction n'est faite entre les pays membres « traditionnels » et les « nouveaux ».



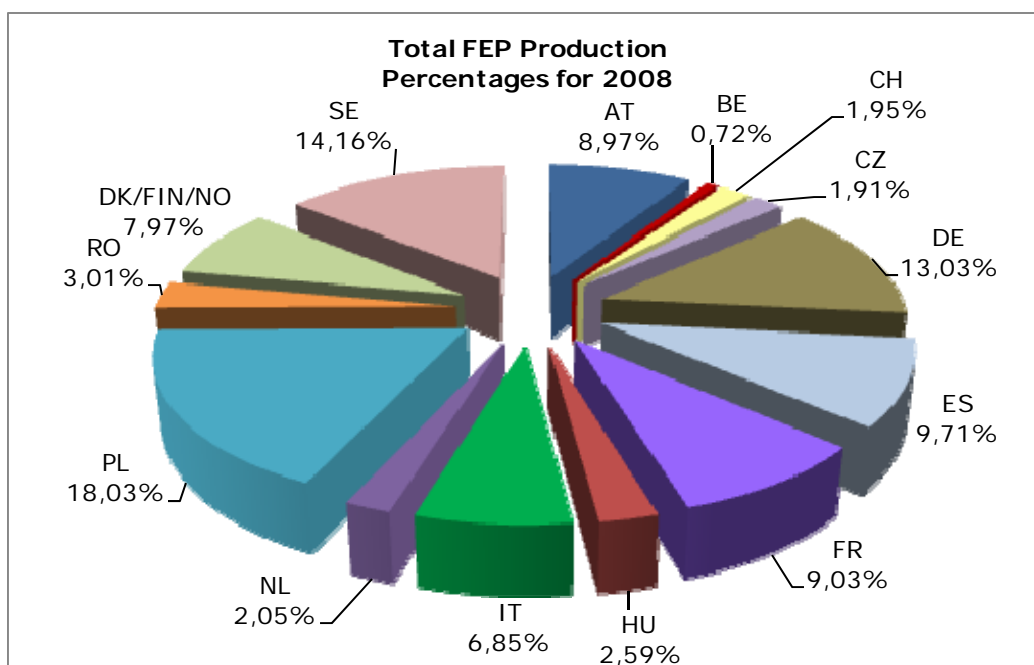
La consommation dans la zone FEP a aussi perdu 9,51%, pour atteindre 101.547 m². L'Espagne, la France, l'Allemagne et la région composée du Danemark, de la Finlande et de la Suède ont enregistré d'importants revers. Il est cependant intéressant de constater que certains pays d'Europe de l'Est ainsi que la Suisse parviennent à afficher une consommation en hausse malgré la conjoncture actuelle difficile.

000 m ²	Evolution de la production 2008/2007	Evolution de la consommation 2008/2007
AT	-9,50 %	-9,50 %
BE	1,49 %	0,24 %
CH	-7,51 %	3,49 %
CZ	-4,99 %	15,29 %
DE	-15,05 %	-13,63 %
ES	-18,58 %	-21,77 %
FR	-20,00 %	-15,00 %
HU	-11,38 %	20,82 %
IT	-3,33 %	-4,48 %
NL	-28,26 %	-2,86 %
PL	-8,38 %	-0,44 %
RO	5,46 %	11,08 %
SK	-25,51 %	-9,18 %
DK/FIN/NO	-17,40 %	-11,82 %
SE	-29,41 %	-5,56 %
FEP	-15,56 %	-9,51 %

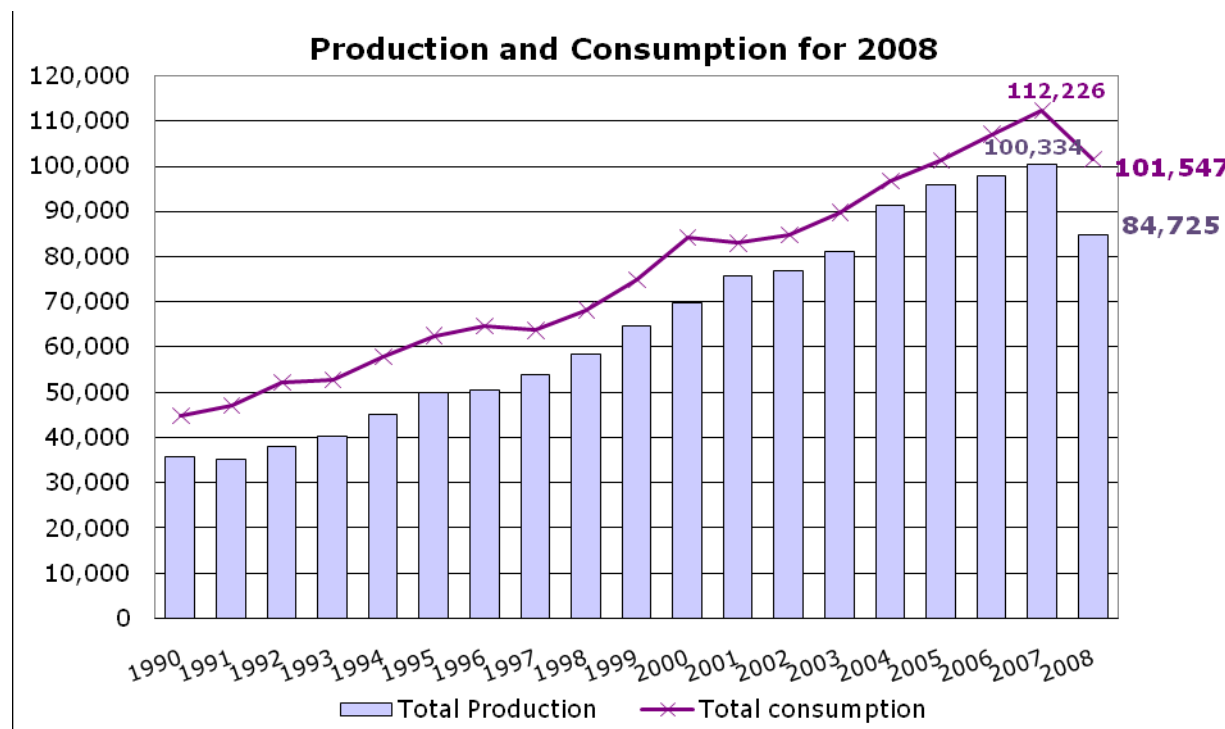
De manière générale, la production de parquet en 2008, exprimée en pourcentage par type, reste proportionnellement à peu près identique à l'année dernière. Seul le multicouche a progressé de 1% alors que le parquet massif a perdu 1%, comme l'illustre le graphique ci-dessous.



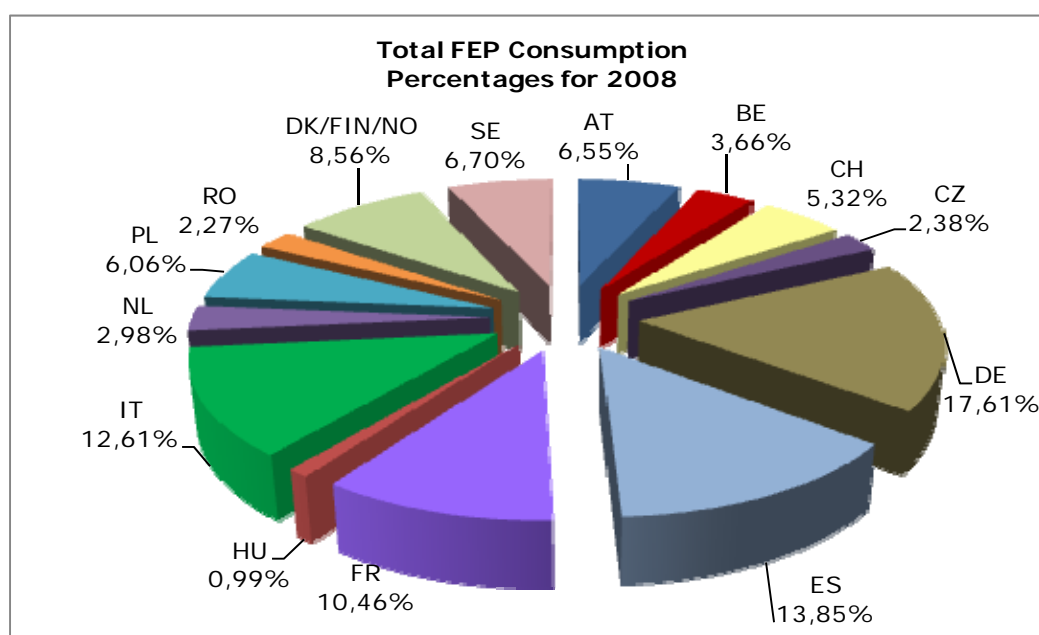
En termes de production absolue par pays, la Pologne occupe une confortable première place grâce à un impressionnant résultat de 18,03%, devant la Suède et l'Allemagne, qui affichent respectivement 14,16% et 13,03%.



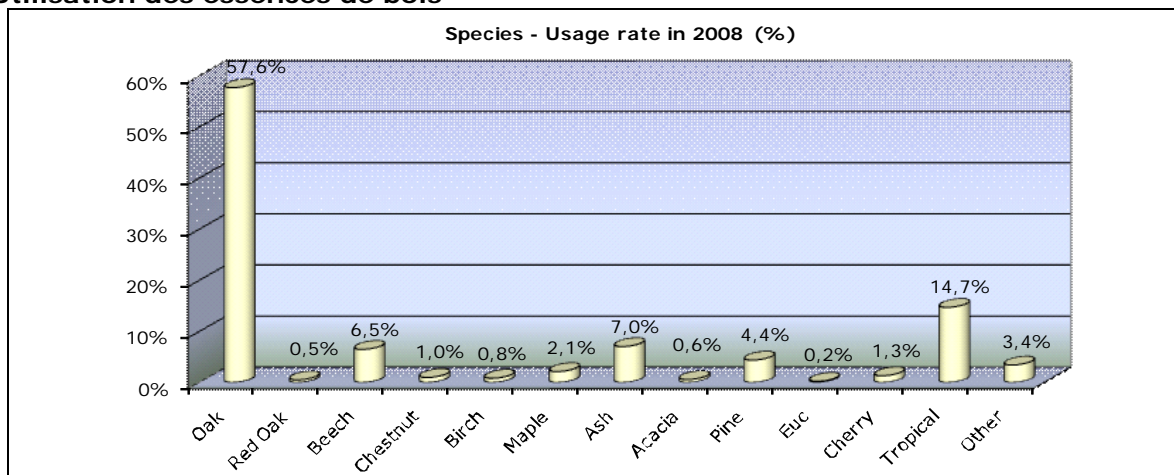
Le recul de la consommation dans les pays membres de la FEP est tout aussi évident. Il s'élève à -9,51%, pour atteindre 101.547 m². Toutefois, sur la base des chiffres reçus, il est inférieur à la baisse de la production. La plus forte consommation par habitant est à mettre à l'actif de l'Autriche (0,81 m²). La Suède (0,73 m²) et la Suisse (0,70 m²) complètent le podium. La consommation par habitant sur le territoire de la FEP s'érode aussi quelque peu et s'élève à 0,28 m² en 2008.



Malgré un léger recul, l'Allemagne demeure le principal marché du parquet en Europe avec une part de 17,61%. L'Espagne conserve sa deuxième position en dépit d'une importante contraction à 13,85%. En revanche, l'Italie occupe une solide troisième place et améliore sa part, qui s'élève à 12,61%.



Utilisation des essences de bois



Comme l'illustre le graphique ci-dessus, le chêne a poursuivi son mouvement à la hausse en 2008 pour atteindre 57,6%. Les essences tropicales régressent légèrement par rapport à l'année dernière et affichent 14,7%. Le frêne recule à 7%, alors que le hêtre reste stable à 6,5%.

La part du parquet sur l'ensemble du marché européen du recouvrement de sol

Au vu des données disponibles, la FEP estime que la part totale du marché du parquet se situe à 5%.

Perspectives pour 2009

Sur la base des rapports fournis par les entreprises membres, des indicateurs économiques actuellement disponibles et des consultations en cours avec les services de la Commission européenne à Bruxelles, la FEP estime que 2009 restera une année difficile pour les producteurs de parquet. La CE table sur une amélioration générale de l'économie européenne dans le courant 2010 (certains développements récents aux Etats-Unis laissent déjà entrevoir des jours meilleurs). Bien que l'atterrissage soit en vue, il faudra encore traverser certaines turbulences. Une analyse succincte de la situation économique actuelle permet de tirer les conclusions suivantes:

- Nécessité de restaurer la confiance (particulièrement au niveau industriel);
- Nécessité d'améliorer les facilités de crédit;
- Prévision de croissance pour 2009: environ -4% (UE);
- Croissance du taux de chômage de ± 11 % en 2010;
- Forte progression du déficit public jusqu'en 2010;
- Inflation temporairement très faible (2^e & 3^e trimestres), mais repartira graduellement à la hausse au moment de la reprise économique;

Il est difficile de prédire quand l'économie entrera dans sa phase de reprise tant attendue. Toutefois, il ne fait aucun doute qu'après la pluie reviendra le beau temps. Le retour de jours meilleurs dépend de plusieurs facteurs. L'un d'entre eux est la vitesse à laquelle les banques nationales européennes parviendront à laver leur linge sale. Notre capacité à tous à continuer de prendre les mesures appropriées rapidement et de manière proactive constitue toutefois un autre élément afin de faire face aux nombreux défis du marché et d'agir sur cet environnement en évolution constante. Les cycles économiques négatifs sont une réalité mais, pour les véritables entrepreneurs, ils constituent aussi une opportunité déguisée.

Le parquet est et reste une solution de recouvrement de sol versatile, durable sur le plan environnemental, souvent imitée et toujours promise à un bel avenir. La FEP reste aux côtés de ses membres et continue à les soutenir et à leur apporter un engagement total afin de relever les défis auxquels ils sont confrontés en ces temps difficiles. Elle poursuit ses efforts et ses activités dans le but de surmonter les obstacles entravant le développement sain du secteur.

Pour de plus amples informations sur le présent communiqué, veuillez contacter le secrétariat de la FEP à Bruxelles (Tél. : +32 2 556 25 87 / info@parquet.net).